


ENERO 2015



# EXPORTACIONES ARGENTINAS DE CUERO BOVINOS



*SUBSECRETARÍA DE GANADERIA*

**2015-01**



## INFORME DE EXPORTACIONES ARGENTINAS DE CUERO BOVINO

### ENERO 2015

#### ARGENTINA - EXPORTACIONES DE CUERO EN BRUTO (Posición 4101)

Cuero en Bruto	Exportaciones Argentinas									
	Toneladas			Miles de dólares			Precio (US\$/Ton)			
	2013	2014	2015	2013	2014	2015	2013	2014	2015	
Enero		38			94			2.489		
Febrero	26	20		25	48		957	2.350		
Marzo	44	38		68	104		1.541	2.695		
Abril	83			71			854			
Mayo	436	40		609	104		1.397	2.580		
Junio	440	21		680	56		1.547	2.720		
Julio	477			1.057			2.217			
Agosto	237			560			2.366			
Septiembre	810			2.018			2.490			
Octubre	453			1.141			2.522			
Noviembre	211			494			2.339			
Diciembre	320			867			2.711			
Total anual	3.536	158	-	7.590	406	-	1.904	2.567	-	Promedio
Total a enero	-	38	-	-	94	-	-	2.489	-	
Var. Ene. año ant. (%)	-	-	-	-	-	-	-	-	-	
Var. Ene/Dic (%)	-	-	-	-	-	-	-	-	-	

#### ARGENTINA - EXPORTACIONES DE CUERO CURTIDO (Posición 4104)

Cuero Curtido	Exportaciones Argentinas									
	Toneladas			Miles de dólares			Precio (US\$/Ton)			
	2013	2014	2015	2013	2014	2015	2013	2014	2015	
Enero	7.088	7.465	8.272	41.439	53.125	64.191	5.846	7.116	7.760	
Febrero	6.217	9.316		41.766	57.278		6.718	6.148		
Marzo	6.584	7.659		48.086	54.136		7.304	7.068		
Abril	6.927	7.316		52.104	52.102		7.522	7.122		
Mayo	8.990	8.997		60.200	71.559		6.697	7.953		
Junio	6.973	7.063		51.253	61.032		7.350	8.642		
Julio	6.745	7.504		48.929	66.912		7.254	8.917		
Agosto	9.895	8.969		66.430	75.320		6.713	8.398		
Septiembre	7.790	6.973		58.561	58.585		7.518	8.401		
Octubre	9.407	8.204		62.219	73.850		6.614	9.002		
Noviembre	8.798	8.426		63.896	64.101		7.262	7.608		
Diciembre	8.496	7.141		56.331	55.871		6.630	7.824		
Total anual	93.910	95.034	8.272	651.213	743.871	64.191	6.952	7.850	7.760	Promedio
Total a enero	7.088	7.465	8.272	41.439	53.125	64.191	5.846	7.116	7.760	
Var. Ene. año ant. (%)	-	5,3%	10,8%	-	28,2%	20,8%	-	21,7%	9,0%	
Var. Ene/Dic (%)	-	-12,1%	15,8%	-	-5,7%	14,9%	-	7,33%	-0,81%	

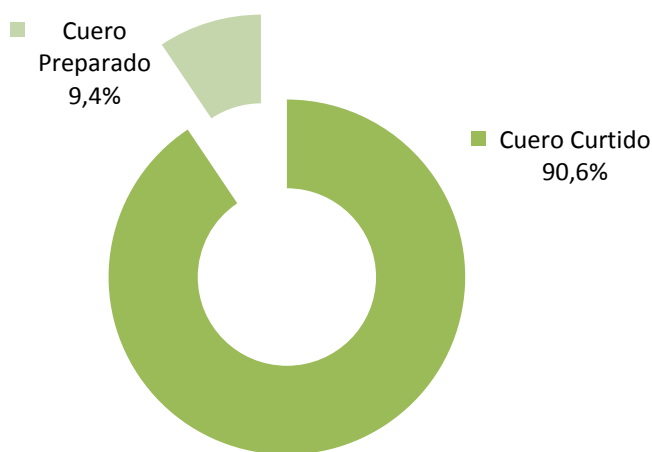


## ARGENTINA - EXPORTACIONES DE CUERO PREPARADO (Posición 4107)

Cuero Preparado	Exportaciones Argentinas								
	Toneladas			Miles de dólares			Precio (US\$/Ton)		
	2013	2014	2015	2013	2014	2015	2013	2014	2015
Enero	999	1.231	857	18.348	25.521	17.961	18.363	20.733	20.950
Febrero	980	1.229		17.965	24.937		18.338	20.285	
Marzo	1.214	1.304		22.024	27.954		18.145	21.438	
Abril	1.150	1.171		20.082	25.528		17.468	21.807	
Mayo	1.345	1.262		22.510	26.938		16.734	21.342	
Junio	1.167	814		20.388	16.171		17.477	19.856	
Julio	1.138	968		19.155	18.979		16.833	19.604	
Agosto	1.275	1.240		21.129	24.087		16.578	19.423	
Septiembre	1.021	874		18.719	17.282		18.342	19.768	
Octubre	1.148	848		20.795	16.204		18.112	19.116	
Noviembre	1.186	665		20.706	14.336		17.463	21.545	
Diciembre	1.304	746		24.678	15.052		18.920	20.185	
<b>Total anual</b>	<b>13.925</b>	<b>12.353</b>	<b>857</b>	<b>246.499</b>	<b>252.989</b>	<b>17.961</b>	<b>17.731</b>	<b>20.425</b>	<b>20.950</b>
Total a enero	999	1.231	857	18.348	25.521	17.961	18.363	20.733	20.950
Var. Ene. año ant. (%)	-	23,2%	-30,4%	-	39,1%	-29,6%	-	12,9%	1,0%
Var. Ene/Dic (%)	-	-5,6%	15,0%	-	3,4%	19,3%	-	9,6%	3,8%

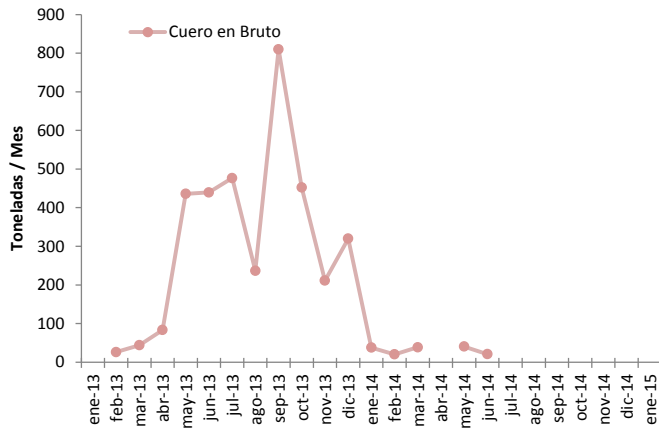
Promedio

## VOLUMEN EXPORTADO DE CUERO - ENERO 2015 (toneladas)

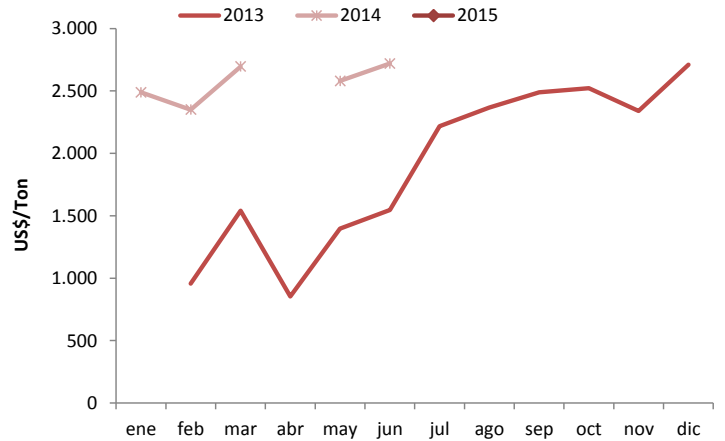




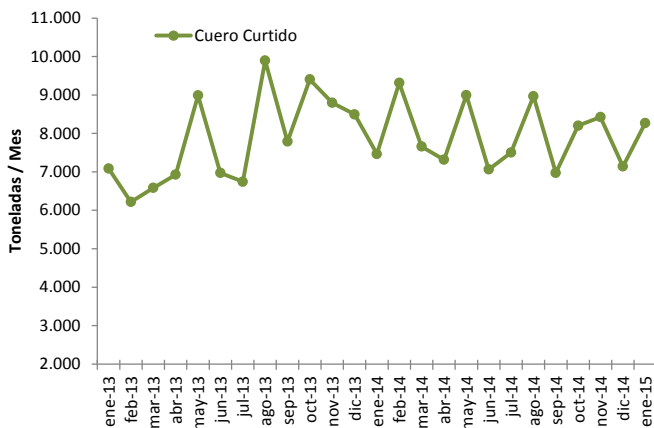
## TONELADAS EXPORTADAS DE CUERO EN BRUTO



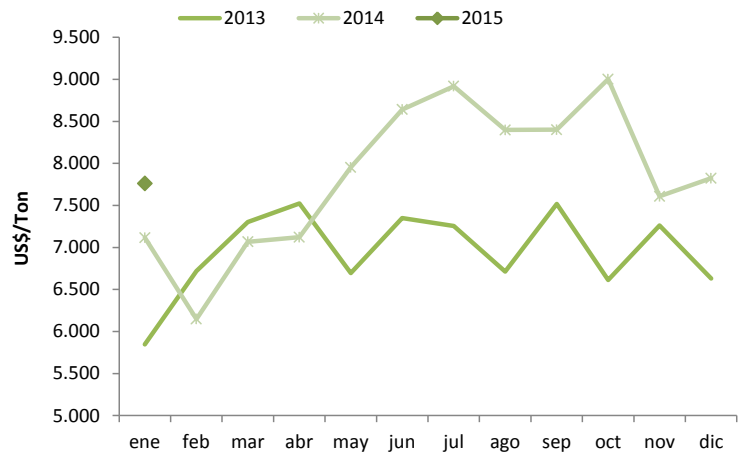
## PRECIO POR TONELADA DE CUERO EN BRUTO



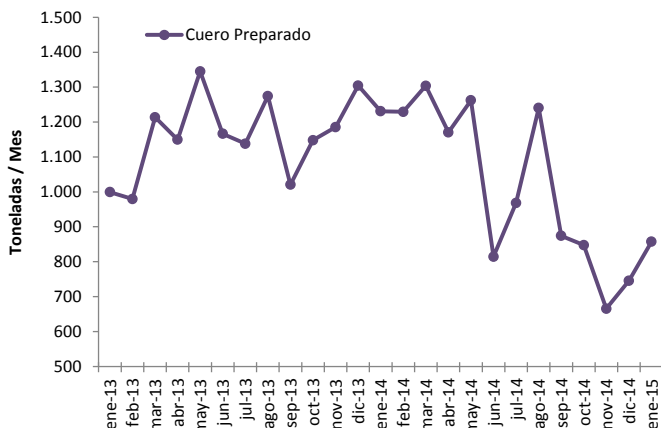
## TONELADAS EXPORTADAS DE CUERO CURTIDO



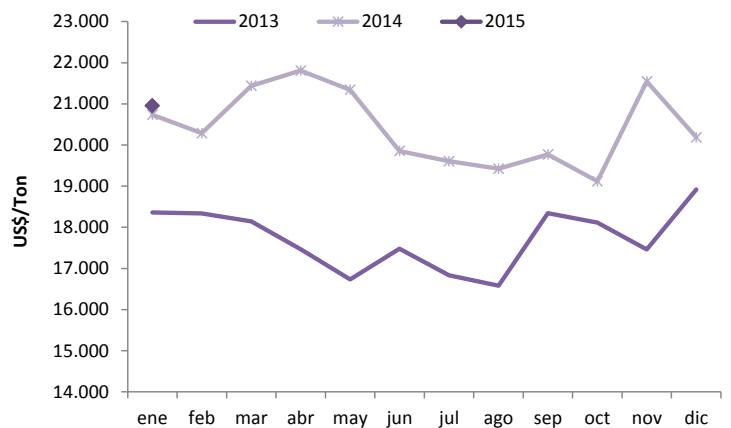
## PRECIO POR TONELADA DE CUERO CURTIDO



## TONELADAS EXPORTADAS DE CUERO PREPARADO



## PRECIO POR TONELADA DE CUERO PREPARADO



Ing. Zoot. Luciana Suparo